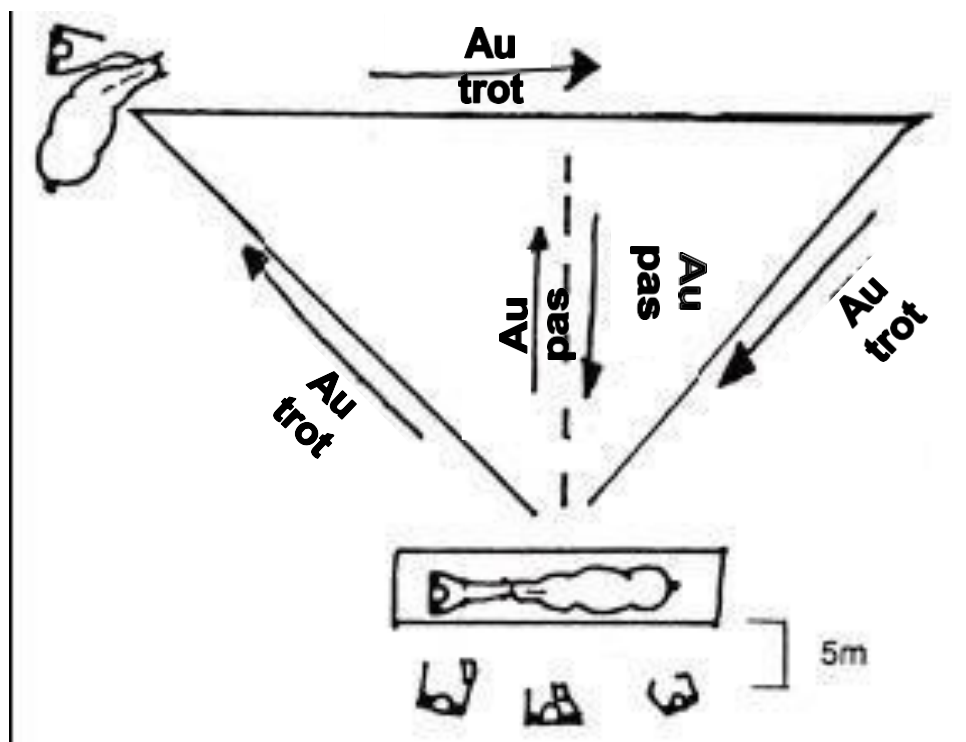


Descriptif des épreuves de performance

- **Appréciation globale**
- **Test en terrain en main**
- **Test en terrain à l'équitation**
- **Test en terrain à l'attelage**

Présentation des poneys pour l'appréciation globale de l'extérieur (Type, Conformation, Allures)



Comment dois-je présenter mon poney correctement ?

- Je place mon poney à environ 5 m des juges afin qu'ils puissent chacun bien le voir et me présenter.
- Sur la demande des juges, je marche mon poney au pas en ligne droite en m'éloignant des juges. Le poney est tenu mi-long afin qu'il puisse bien marcher. Je fais demi-tour et reviens me placer devant les juges.
- Dès que les juges me le demandent, je pars au trot sur le triangle en main droite avec mon poney tenu mi-long afin qu'il sorte ses allures.
- Je m'arrête à nouveau devant les juges et suis leurs indications.

La présentation du poney se fait au licol ou à la bride, sans aucun autre harnachement, ni guêtres. Le poney doit être correctement toiletté et paré.

Barème des notes selon le standard de la race :

9 : excellent	6 : moyen	3 : insuffisant
8 : très bon	5 : satisfaisant	2 : mauvais
7 : bon	4 : suffisant	1 : très mauvais

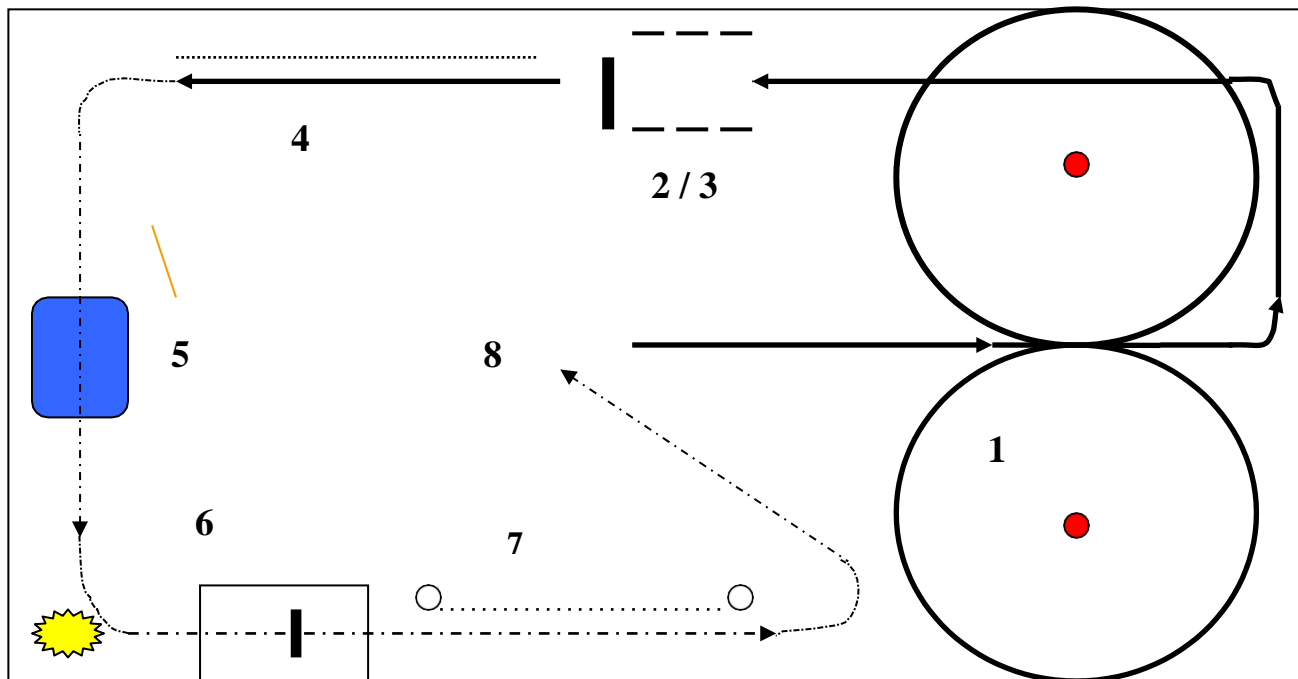
Calcul de la moyenne : total des trois notes divisé par 3 / maximum : 9

Cette appréciation globale est la partie I pour l'approbation d'un étalon reproducteur.

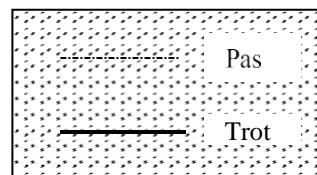
**Epreuve de performances dite "Test en terrain"
pour jument / entier (étalon non-reproducteur) / hongre en main**

Il s'agit de présenter un poney de n'importe quelle taille, afin de juger rapidement son caractère.

Le parcours suivant doit être exécuté :



Pos.	A juger
	Mener le poney à la main devant les juges et s'annoncer
1	Départ progressif au trot. Le meneur est à gauche du poney, volte à droite, volte à gauche (10m de diamètre environ, autour du marquage)
2	Arrêt (après passage au pas) entre les perches
3	Reculer de 3 à 5 pas, ensuite le meneur se met à droite du poney
4	Départ progressif au trot, le meneur toujours à droite du poney en laissant le poney à distance, rêne mi-longue (environ 70cm, marquage)
5	Traverser le plastique au pas (meneur toujours à droite du poney)
6	Arrêt (rectangle marqué), immobilité de 5 secondes, le meneur se met de nouveau à gauche du poney
7	Prendre le seau à fourrage, conduire le poney le long de la ligne marquée sans la dépasser, arrêt, déposer le seau
8	Arrêt, curer les 4 sabots (une aide tient le poney au licol, respectivement aux rênes)
	Mener le poney vers les juges, salut
	Obéissance 2x
	Confiance 2x
	Total des points



Barème des notes

- 9 : excellent
- 1 : très bon
- 7 : bon
- 6 : moyen
- 5 : satisfaisant
- 4 : suffisant
- 3 : insuffisant
- 2 : mauvais
- 1 : test non exécuté

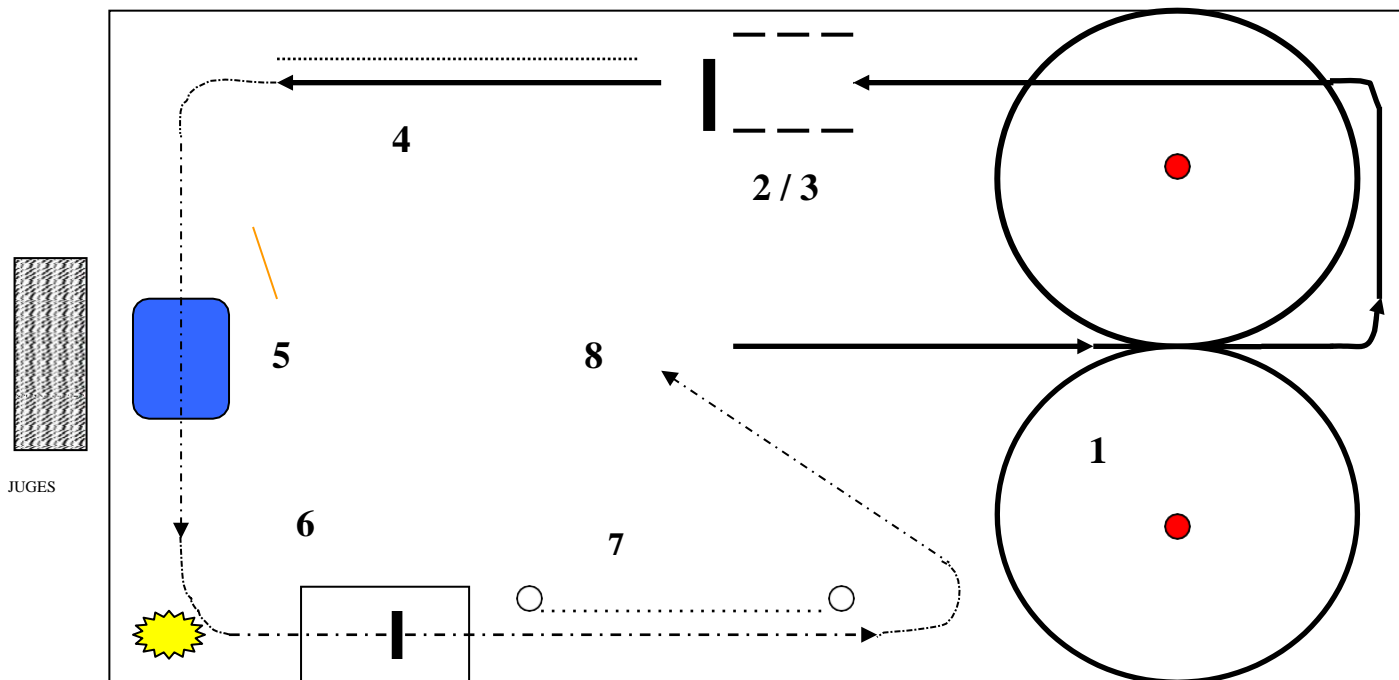
Test réussi :

Minimum 78 pts
Maximum 108 pts

Conversion :
Minimum : 6.50
Maximum : 9

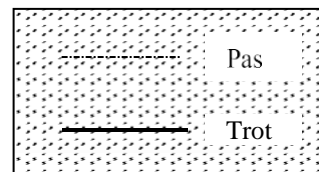
**Epreuve de performances dite "Test en terrain"
pour étalon reproducteur en main (partie II)**

Il s'agit de présenter un poney de n'importe quelle taille, afin de juger rapidement son caractère.
Le parcours suivant doit être exécuté :



JUGES

Pos.	A juger
	Mener le poney à la main devant les juges et s'annoncer
1	Départ progressif au trot. Le meneur est à gauche du poney, volte à droite, volte à gauche (10m de diamètre environ, autour du marquage)
2	Arrêt (après passage au pas) entre les perches
3	Reculer de 3 à 5 pas, ensuite le meneur se met à droite du poney
4	Départ progressif au trot, le meneur toujours à droite du poney en laissant le poney à distance, rêne mi-longue (environ 70cm, marquage)
5	Traverser le plastique au pas (meneur toujours à droite du poney)
6	Arrêt (rectangle marqué), immobilité de 5 secondes, le meneur se met de nouveau à gauche du poney
7	Prendre le seau à fourrage, conduire le poney le long de la ligne marquée sans la dépasser, arrêt, déposer le seau
8	Arrêt, curer les 4 sabots (une aide tient le poney au licol, respectivement aux rênes)
	Mener le poney vers les juges, salut
	Obéissance 2x
	Confiance 2x
	Total des points



Barème des notes

- 9 : excellent
- 8 : très bon
- 7 : bon
- 6 : moyen
- 5 : satisfaisant
- 4 : suffisant
- 3 : insuffisant
- 2 : mauvais
- 1 : test non exécuté

Test réussi :

Minimum 84 pts
Maximum 108 pts

Conversion :
Minimum : 7
Maximum : 9

Epreuve de performances dite "Test en terrain"
pour jument / entier (étalon non-reproducteur) / hongre – Equitation
 (facultatif pour Pony Suisse CH – A-Shetland CH)

Mouvement de la reprise

Idées directrices

1. C	Entrer au pas, le poney tenu à la main (déjà bridé) arrêt en C devant les juges Seller - Monter	Tranquille, calme au montoir
2. C H-X-F	Départ au pas sur la piste à main gauche, 1 tour Changement de main à H-X-F Puis un tour de piste au pas (main droite)	Pas (régularité, amplitude en tenant compte de la catégorie A-B-C-D-Petit Cheval CH-Shetland CH)
3. F A K-X-M C	à F départ au trot 2 tours de pistes (main droite) 2 ^{ème} tour arrêt 5 secondes à A Départ au trot changement de main à K-X-M, 2 tours (main gauche) 2 ^{ème} tour arrêt 5 secondes à C puis départ au trot	Trot (régularité, impulsion et poussée, amplitude tenant compte de la catégorie A-B-C-D-Petit Cheval CH-Shetland CH)
4. C-H H-X-F A-K E-H	Départ au galop entre C et H, 2 tours de piste main gauche, 2 ^{ème} tour mise au trot à C et changement de main au trot à H-X-F Départ au galop en A et K, 2 tours de piste main droite 2 ^{ème} tour mise au trot en E puis progressivement au pas en H	Galop (régularité, impulsion et poussée, amplitude et élasticité, en tenant compte de la catégorie A-B-C-D-Petit Cheval CH-Shetland CH)
5. H C	Au pas en H C passage des perches par terre au pas puis enchaînement sur la bâche	
6.	Traverser la bâche au pas	
7.	Entrer dans l'obstacle au pas / parapluie etc.	
8. C	Se diriger vers les juges, arrêt, salut	
	Aptitude à l'équitation	Volonté, calme, équilibre
	Acceptation des aides et décontraction	Décontraction, attention

Barème des notes

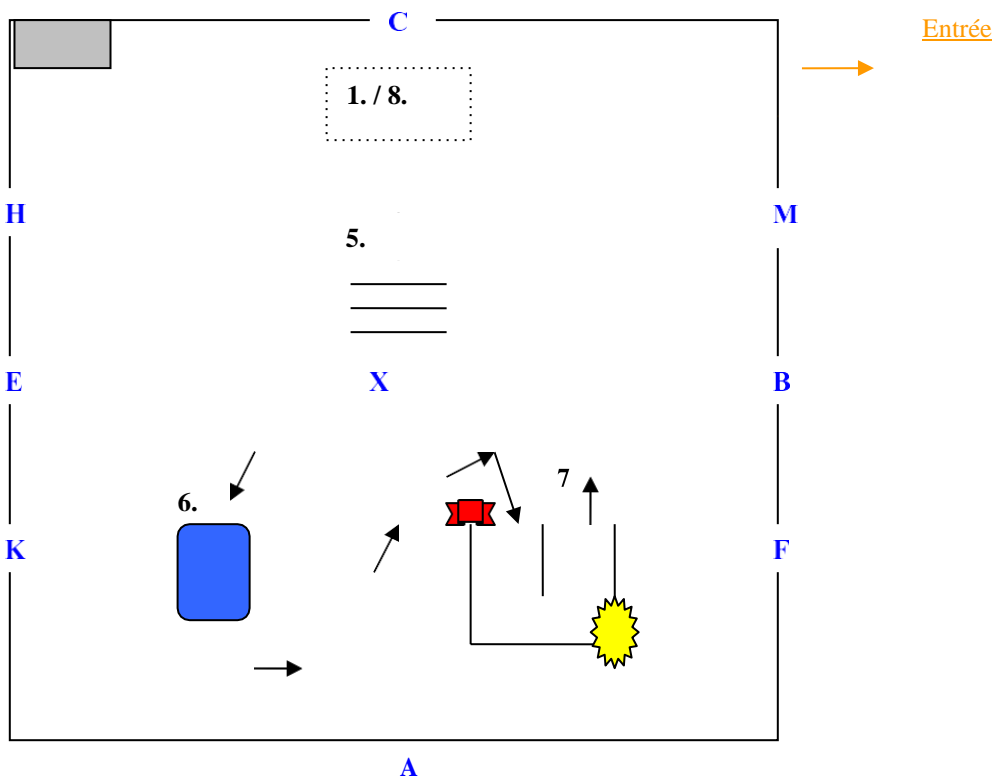
- 9 : excellent
- 8 : très bon
- 7 : bon
- 6 : moyen
- 5 : satisfaisant
- 4 : suffisant
- 3 : insuffisant
- 2 : mauvais
- 1 : test non exécuté

Test réussi :

Minimum 52 pts
Maximum 72 pts

Conversion :

Minimum : 6.50
Maximum : 9



Epreuve de performances dite "Test en terrain"
pour étalon reproducteur – Equitation (partie II)
 (facultatif pour Poney Suisse CH – A-Shetland CH)

Mouvement de la reprise

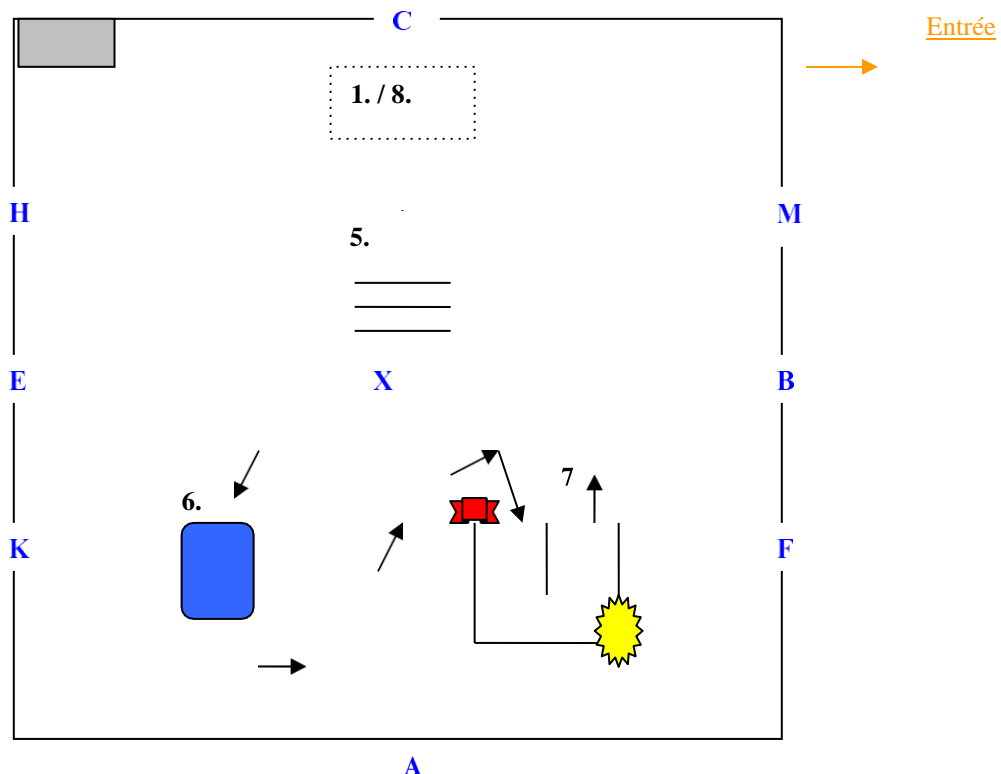
Idées directrices

1. C	Entrer au pas, le poney tenu à la main (déjà bridé) arrêt en C devant les juges Seller - Monter	Tranquille, calme au montoir
2. C H-X-F	Départ au pas sur la piste à main gauche, 1 tour Changement de main à H-X-F Puis un tour de piste au pas (main droite)	Pas (régularité, amplitude en tenant compte de la catégorie A-B-C-D-Petit Cheval CH-Shetland CH)
3. F A K-X-M C	à F départ au trot 2 tours de pistes (main droite) 2 ^{ème} tour arrêt 5 secondes à A Départ au trot changement de main à K-X-M, 2 tours (main gauche) 2 ^{ème} tour arrêt 5 secondes à C puis départ au trot	Trot (régularité, impulsion et poussée, amplitude tenant compte de la catégorie A-B-C-D-Petit Cheval CH-Shetland CH)
4. C-H H-X-F A-K E-H	Départ au galop entre C et H, 2 tours de piste main gauche, 2 ^{ème} tour mise au trot à C et changement de main au trot à H-X-F Départ au galop en A et K, 2 tours de piste main droite 2 ^{ème} tour mise au trot en E puis progressivement au pas en H	Galop (régularité, impulsion et poussée, amplitude et élasticité, en tenant compte de la catégorie A-B-C-D-Petit Cheval CH-Shetland CH)
5. H C	Au pas en H C passage des perches par terre au pas puis enchaînement sur la bâche	
6.	Traverser la bâche au pas	
7.	Entrer dans l'obstacle au pas / parapluie etc.	
8. C	Se diriger vers les juges, arrêt, salut	
	Aptitude à l'équitation	Volonté, calme, équilibre
	Acceptation des aides et décontraction	Décontraction, attention

Barème des notes
 9 : excellent
 8 : très bon
 7 : bon
 6 : moyen
 5 : satisfaisant
 4 : suffisant
 3 : insuffisant
 2 : mauvais
 1 : test non exécuté

Test réussi :
 Minimum 56 pts
 Maximum 72 pts

Conversion :
 Minimum : 7
 Maximum : 9



Epreuve de performances dite "Test en terrain"
pour jument / entier (étalon non-reproducteur) / hongre – Attelage
 (facultatif pour Poney Suisse CH – A-Shetland CH)

Mouvements		Idées directrices
1	C Entrer au pas, le poney tenu en main (déjà bridé) arrêt en C devant les juges Harnacher / mise aux limonnières	Tranquille, calme et rester à l'arrêt
2	C-H-E-K-A Départ au pas sur la piste à main gauche	Démarrage dans le calme
3	A départ au trot de travail X Arrêt, salut	conduite en ligne droite
4	X-C-M Trot de travail	Impulsion, régularité, position
5	M-X-K Trot allonger k-A-F Trot rassembler	Allongement, régularité transitions
6	F-X-H Trot allonger H-C-M Trot rassembler	Allongement, régularité transitions
7	M-X-K Pas en main	Régularité
8	K-A-F Trot rassemblé	régularité, position
9	F-X-H Pas en main	Régularité
10	H-C-M-B-F-A Trot de travail A-X Trop rassemblé	Impulsion, régularité, position transitions
11	X Arrêt 5 secondes	Immobilité, soumission
12	X-G Trot rassemblé G Arrêt - Salut	Régularité, rectitude, immobilité

Barème des notes

9 : excellent
 8 : très bon
 7 : bon
 5 : satisfaisant
 4 : suffisant
 3 : insuffisant
 2 : mauvais
 1 : test non exécuté

test réussi :

Minimum : 52 pts
 Maximum : 72 pts

Conversion :

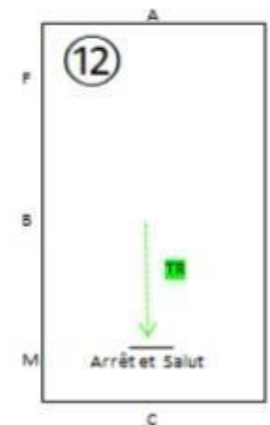
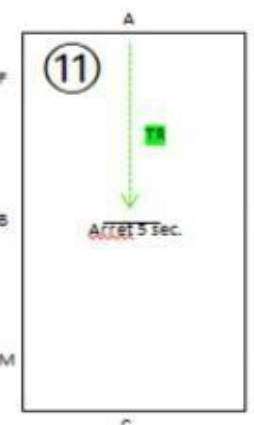
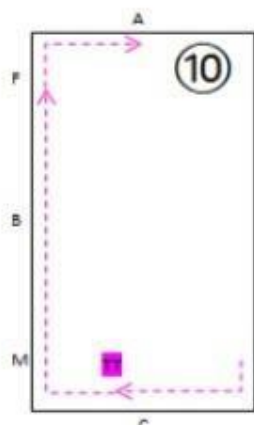
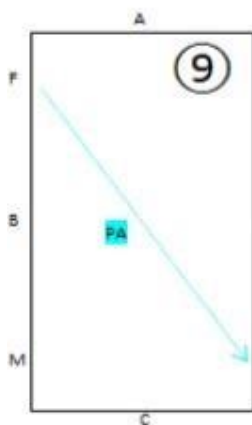
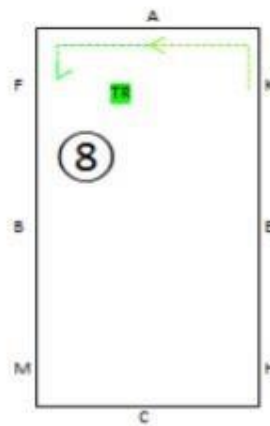

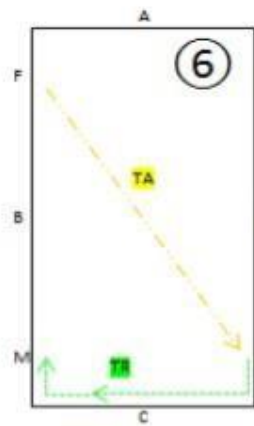
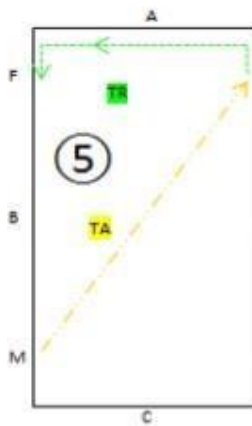
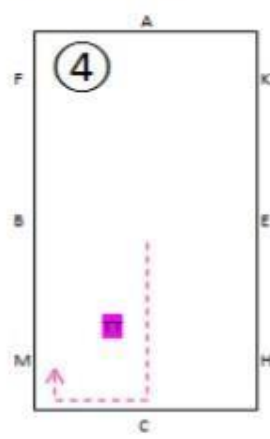
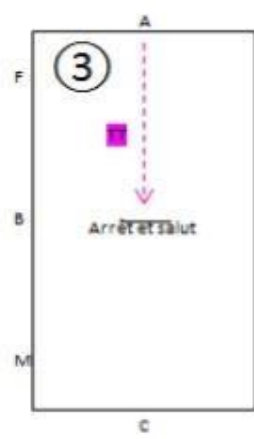
Minimum : 6.50
 Maximum : 9

PA = pas

TT = trot de travail

TR = trot rassemble

TA = trot allongé



Épreuve de performances dite "Test en terrain"
pour étalon reproducteur – Attelage (partie II)
 (facultatif pour Poney Suisse CH – A-Shetland CH)

Mouvements	Idées directrices
1 C Entrer au pas, le poney tenu en main (déjà bridé) arrêté en C devant les juges Harnacher / mise aux limonières	Tranquille, calme et rester à l'arrêt
2 C-H-E-K-A Départ au pas sur la piste à main gauche	Démarrage dans le calme
3 A départ au trot de travail X Arrêt, salut	conduite en ligne droite
4 X-C-M Trot de travail	Impulsion, régularité, position
5 M-X-K Trot allongé k-A-F Trot rassemblé	Allongement, régularité transitions
6 F-X-H Trot allongé H-C-M Trot rassemblé	Allongement, régularité transitions
7 M-X-K Pas en main	Régularité
8 K-A-F Trot rassemblé	régularité, position
9 F-X-H Pas en main	Régularité
10 H-C-M-B-F-A Trot de travail A-X Trot rassemblé	Impulsion, régularité, position transitions
11 X Arrêt 5 secondes	Immobilité, soumission
12 X-G Trot rassemblé G Arrêt - Salut	Régularité, rectitude, immobilité

Barème des notes

9 : excellent
 8 : très bon
 7 : bon
 5 : satisfaisant
 4 : suffisant
 3 : insuffisant
 2 : mauvais
 1 : test non exécuté

test réussi :

Minimum : 56 pts
 Maximum : 72 pts

Conversion :

Minimum : 7
 Maximum : 9

PA = pas

TT = trot de travail

TR = trot rassemblée

TA = trot allongé

