



Mon cheval est né avant le 01.01.2011




1e étape: Vous devez vous annoncer en tant que propriétaire à la BDTA

Dès le 1er janvier 2011, sur www.agate.ch, vous devrez tout d'abord vous annoncer en tant que propriétaire. Vous recevrez ensuite votre profil personnalisé pour vous permettre d'accéder à la banque de données de manière sécurisée. Lorsque que vous serez enregistré, vous pourrez ensuite enregistrer vos animaux.



2e étape: enregistrez vos animaux

Pour enregistrer vos chevaux, il vous faudra notamment indiquer le numéro BDTA de l'écurie où se trouve votre cheval, la date de naissance du cheval, son nom, le numéro de la puce électronique et le numéro d'identification (UELN) si existants.



3e étape: commandez un passeport équin (si vous n'en avez pas déjà un)

Si votre animal est déjà muni d'un passeport équin, tout va bien. **Sinon, vous devrez commander le passeport de votre animal auprès des organisations reconnues à cet effet** ou directement auprès de la BDTA. La liste des organisations reconnues sera placée sur ce site.


Comme aujourd'hui, le signalement du cheval devra être établi par une personne spécialement formée pour cela et fera partie intégrante du passeport. Beaucoup de vétérinaires sont formés pour cela, mais aussi des personnes désignées par exemple par **une fédération d'élevage**. Si vous appartenez à une organisation, renseignez-vous auprès d'elle – certaines organisations ont leurs propres structures pour établir le signalement. Sinon, parlez-en à votre vétérinaire. **Vous aurez jusqu'au 31 décembre 2012 pour commander un passeport.**

Tous les équidés sont concernés par cette mesure, soit non seulement les chevaux, mais aussi les poneys, les ânes, les bardots et les mulets. Par souci de clarté, seuls les chevaux sont évoqués ici, mais les mesures sont valables pour tous les équidés.



4e étape : déposez le passeport à l'écurie

Le passeport devra être conservé auprès de l'animal. Cela signifie que si votre cheval est en pension, le passeport doit être déposé à la pension. L'équation est gagnante pour tous : cheval + passeport = gain de temps précieux pour les services vétérinaires en cas de pépin.



N'oubliez pas de notifier les changements !

Pour assurer la traçabilité de votre animal, vous devrez dans les 30 jours signaler les événements suivants à la BDTA: l'exportation ou l'importation de votre animal, le changement d'écurie (si ce changement est plus long que 30 jours), le changement de propriétaire, le changement d'utilisation (d'un animal de rente à un animal de compagnie, la castration de votre étalon et le décès de l'animal.

[Les événements à annoncer](#)